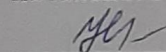


МИНИСТЕРСТВО ПРОСВЕЩЕНИЯ РОССИЙСКОЙ ФЕДЕРАЦИИ
Министерство просвещения и воспитания Ульяновской области.
Муниципальное учреждение Управления образования администрации
муниципального образования "Новомалыклинский район"
Ульяновской области
МОУ Нижнеякушкинская ООШ

РАССМОТРЕНО

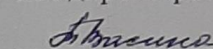
МО учителей
начального звена



Н.Н.Шарапова
Протокол №1 от
«30» 08 2023 г.

СОГЛАСОВАНО


Зам.директора по УВР



Т.Н.Васина
Протокол №1 от
«30» 08 2023 г.

УТВЕРЖДЕНО

Директор школы



А.В.Долгова
Приказ №100 от
«30» 08 2023 г.

РАБОЧАЯ ПРОГРАММА

учебного предмета «Изобразительное искусство»

для обучающихся 3-4 классов

Нижняя Якушка 2023 год



ПОЯСНИТЕЛЬНАЯ ЗАПИСКА

Примерная рабочая программа по изобразительному искусству на уровне начального общего образования составлена на основе «Требований к результатам освоения основной образовательной программы», представленных в Федеральном государственном образовательном стандарте начального общего образования.

Содержание программы распределено по модулям с учётом проверяемых требований к результатам освоения учебного предмета, выносимым на промежуточную аттестацию.

Цель преподавания предмета «Изобразительное искусство» состоит в формировании художественной культуры учащихся, развитии художественно-образного мышления и эстетического отношения к явлениям действительности путём освоения начальных основ художественных знаний, умений, навыков и развития творческого потенциала учащихся. Преподавание предмета направлено на развитие духовной культуры учащихся, формирование активной эстетической позиции по отношению к действительности и произведениям искусства, понимание роли и значения художественной деятельности в жизни людей.

Содержание предмета охватывает все основные виды визуально-пространственных искусств (собственно изобразительных): начальные основы графики, живописи и скульптуры, декоративно-прикладные и народные виды искусства, архитектуру и дизайн. Особое внимание уделено развитию эстетического восприятия природы, восприятию произведений искусства и формированию зрительских навыков, художественному восприятию предметно-бытовой культуры. Для учащихся начальной школы большое значение также имеет восприятие произведений детского творчества, умение обсуждать и анализировать детские рисунки с позиций выразительности в них содержания, художественных средств выразительности, соответствия учебной задачи, поставленной учителем.

Такая рефлексия детского творчества имеет позитивный обучающий характер.

Важнейшей задачей является формирование активного, ценностного отношения к истории отечественной культуры, выраженной в её архитектуре, изобразительном искусстве, в национальных образах предметно-материальной и пространственной среды, в понимании красоты человека. Учебные темы, связанные с восприятием, могут быть реализованы как отдельные уроки, но чаще всего следует объединять задачи восприятия с задачами практической творческой работы (при сохранении учебного времени на восприятие произведений искусства и эстетического наблюдения окружающей действительности).

На занятиях учащиеся знакомятся с многообразием видов художественной деятельности и технически доступным разнообразием художественных материалов. Практическая художественно-творческая деятельность занимает приоритетное пространство учебного времени. При опоре на восприятие произведений искусства художественно-эстетическое отношение к миру формируется прежде всего в собственной художественной деятельности, в процессе практического решения художественно-творческих задач.

Примерная рабочая программа учитывает психолого-возрастные особенности развития детей 7—10 лет, при этом содержание занятий может быть адаптировано с учётом индивидуальных качеств обучающихся, как для детей, проявляющих выдающиеся способности, так и для детей-инвалидов и детей с ОВЗ.

В урочное время деятельность обучающихся организуется как в индивидуальном, так и в групповом формате с задачей формирования навыков сотрудничества в художественной деятельности.

МЕСТО УЧЕБНОГО ПРЕДМЕТА «ИЗОБРАЗИТЕЛЬНОЕ ИСКУССТВО» В УЧЕБНОМ ПЛАНЕ

В соответствии с Федеральным государственным образовательным стандартом начального общего образования учебный предмет «Изобразительное искусство» входит в предметную область «Искусство» и является обязательным для изучения. Содержание предмета «Изобразительное искусство» структурировано как система тематических модулей и входит в учебный план 1—4 классов программы начального общего образования в объёме 1 ч одного учебного часа в неделю. Изучение содержания всех модулей в 1—4 классах обязательно. При этом предусматривается возможность реализации этого курса при выделении на его изучение двух учебных часов в неделю за счёт вариативной части учебного плана, определяемой участниками образовательного процесса. При этом предполагается не увеличение количества тем для изучения, а увеличение времени на практическую художественную деятельность. Это способствует качеству обучения и достижению более высокого уровня как предметных, так и личностных и метапредметных результатов обучения.

Общее число часов, отведённых на изучение учебного предмета «Изобразительное искусство», — 135 ч (один час в неделю в каждом классе).

1 класс — 33 ч, 2 класс — 34 ч, 3 класс — 34 ч, 4 класс — 34 ч.

Содержание учебного предмета

3 КЛАСС

Тема 3 класса — «Искусство вокруг нас». Показано присутствие пространственно-визуальных искусств в окружающей нас действительности. Учащийся узнает, какую роль играют искусства и каким образом они воздействуют на нас дома, на улице, в городе и селе, в театре и цирке, на празднике — везде, где люди живут, трудятся и создают окружающий мир.

ТЫ ИЗОБРАЖАЕШЬ, УКРАШАЕШЬ И СТРОИШЬ Ты учишься изображать Изображения всюду вокруг нас. Мастер Изображения учит видеть. Изображать можно пятном. Изображать можно в объеме. Изображать можно линией. Разноцветные краски. Изображать можно и то, что невидимо (настроение). Художники и зрители (обобщение темы). Ты украшаешь Мир полон украшений. Цветы. Красоту нужно уметь замечать. Узоры на крыльях. Ритм пятен. Красивые рыбы. Монотипия. Украшения птиц. Объемная аппликация. Узоры, которые создали люди. Как украшает себя человек. Мастер Украшения помогает сделать праздник (обобщение темы). Ты строишь Постройки в нашей жизни. Дома бывают разными. Домики, которые построила природа. Дом снаружи и внутри. Строим город. Все имеет свое строение. Строим вещи. Город, в котором мы живем (обобщение темы). Изображение, украшение, постройка всегда помогают друг другу Три Брата-Мастера всегда трудятся вместе. Праздник весны. Сказочная страна. Времена года. Здравствуй, лето! Урок любования (обобщение темы).

ИСКУССТВО И ТЫ Как и чем работает художник? Три основных цвета — желтый, красный, синий. Белая и черная краски. Пастель и цветные мелки, акварель, их выразительные возможности. Выразительные возможности аппликации. Выразительные возможности графических материалов. Выразительность материалов для работы в объеме. Выразительные возможности бумаги. Неожиданные материалы (обобщение темы). Реальность и фантазия Изображение и реальность. Изображение и фантазия. Украшение и реальность. Украшение и фантазия. Постройка и реальность. Постройка и фантазия. Братья-Мастера Изображения, Украшения и Постройки всегда работают вместе

(обобщение темы). О чем говорит искусство Изображение природы в различных состояниях. Изображение характера животных. Изображение характера человека: женский образ. Изображение характера человека: мужской образ. Образ человека в скульптуре. Человек и его украшения. О чем говорят украшения. Образ здания. В изображении, украшении, постройке человек выражает свои чувства, мысли, настроение, свое отношение к миру (обобщение темы). Как говорит искусство Теплые и холодные цвета. Борьба теплого и холодного. Тихие и звонкие цвета. Что такое ритм линий? Характер линий. Ритм пятен. Пропорции выражают характер. Ритм линий и пятен, цвет, пропорции — средства выразительности. Обобщающий урок года.

ИСКУССТВО ВОКРУГ НАС Искусство в твоём доме Твои игрушки. Посуда у тебя дома. Обои и шторы у тебя дома. Мамин платок. Твои книжки. Открытки. Труд художника для твоего дома (обобщение темы). Искусство на улицах твоего города Памятники архитектуры. Парки, скверы, бульвары. Ажурные ограды. Волшебные фонари. Витрины. Удивительный транспорт. Труд художника на улицах твоего города (села) (обобщение темы). Художник и зрелище Художник в цирке. Художник в театре. Театр кукол. Маски. Афиша и плакат. Праздник в городе. Школьный карнавал (обобщение темы). Художник и музей Музей в жизни города. Картина — особый мир. Картина-пейзаж. Картина-портрет. Картина-натюрморт. Картины исторические и бытовые. Скульптура в музее и на улице. Художественная выставка (обобщение темы).

КАЖДЫЙ НАРОД — ХУДОЖНИК (ИЗОБРАЖЕНИЕ, УКРАШЕНИЕ, ПОСТРОЙКА В ТВОРЧЕСТВЕ НАРОДОВ ВСЕЙ ЗЕМЛИ) Истоки родного искусства Пейзаж родной земли. Деревня — деревянный мир. Красота человека. Народные праздники (обобщение темы). Древние города нашей земли Родной угол. Древние соборы. Города Русской земли. Древнерусские воины-защитники. Новгород. Псков. Владимир и Суздаль. Москва. Узорочье теремов. Пир в теремных палатах (обобщение темы). Каждый народ — художник Страна восходящего солнца. Образ художественной культуры Японии. Народы гор и степей. Города в пустыне. Древняя Эллада. Европейские города Средневековья. Многообразие художественных культур в мире (обобщение темы). Искусство объединяет народы Материнство. Мудрость старости. Сопереживание. Герои-защитники. Юность и надежды. Искусство народов мира (обобщение темы)

4 КЛАСС

КАЖДЫЙ НАРОД — ХУДОЖНИК (ИЗОБРАЖЕНИЕ, УКРАШЕНИЕ, ПОСТРОЙКА В ТВОРЧЕСТВЕ НАРОДОВ ВСЕЙ ЗЕМЛИ) Целью художественного воспитания и обучения ребенка в 4 классе является формирование представления о многообразии художественных культур народов Земли и о единстве представлений народов о духовной красоте человека.

Многообразие культур не случайно — оно всегда выражает глубинные отношения каждого народа с жизнью природы, в среде которой складывается его история. Эти отношения не неподвижны, они живут и развиваются во времени, связаны с влиянием одной культуры на другую — в этом основы своеобразия национальных культур и их взаимосвязь. Разнообразие этих культур создает богатство культуры человечества.

Цельность каждой культуры также важнейший элемент содержания, который необходимо ощутить детям. Ребенок сегодня окружен многоликой беспорядочностью явлений

культуры, приходящих к нему через средства массовой информации. Здоровое художественное чувство ищет порядка в этом хаосе образов. Каждую культуру поэтому нужно доносить как «целостную художественную личность».

Художественные представления надо давать как зримые сказки о культурах. Дети по возрасту еще не готовы к историческому мышлению, но им присуще стремление к образному пониманию мира, соотносимому с сознанием, выраженным в народных искусствах. Здесь должна господствовать правда художественного образа.

Многообразие представлений различных народов о красоте раскрывается в процессе сравнения родной природы, труда, архитектуры, красоты человека с культурой других народов.

Учебные задания года предусматривают дальнейшее развитие навыков работы гуашью, пастелью, а также с пластилином и бумагой. Задачи трудового воспитания органично связаны с художественными. В процессе овладения навыками работы с разнообразными материалами дети приходят к пониманию красоты творчества.

В 4 классе возрастает значение коллективных работ в учебно-воспитательном процессе. Значительную роль в программе 4 класса играют музыкальные и литературные произведения, позволяющие создать целостное представление о культуре народа.

ИСТОКИ ИСКУССТВА ТВОЕГО НАРОДА.

Практическая работа на уроках должна совмещать индивидуальные и коллективные формы творчества.

Характерные черты, своеобразие родного пейзажа. Изображение пейзажа нашей средней полосы, выявление его особой красоты.

Образ традиционного русского дома (избы). Знакомство с конструкцией избы, значение ее частей. Моделирование из бумаги (или лепка) избы. Индивидуально-коллективная работа.

Единство в работе трех Мастеров. Магические представления как поэтические образы мира. Изба — образ лица человека; окна, очи дома, украшались наличниками, фасад — лобной доской, причелинами. Украшение «деревянных» построек, созданных на прошлом уроке (индивидуально или коллективно). Дополнительно — изображение избы (гуашь, кисти).

Знакомство с русской деревянной архитектурой: избы, ворота, амбары, колодцы... Деревянное церковное зодчество. Изображение деревни — коллективное панно или индивидуальная работа.

У каждого народа складывается свой образ женской и мужской красоты. Это выражает традиционная народная одежда. Образ мужчины неотделим от его труда. В нем соединены представления о могучей силе и доброте — «добрый молодец». В образе женской красоты всегда выражается способность людей мечтать, стремление преодолеть повседневность. Красота тоже оберег. Женские образы глубоко связаны с образом птицы счастья («лебедушка»).

Изображение женских и мужских народных образов индивидуально или для панно. Фигуры клеивает в панно группа «главного художника». Обратит внимание, что фигуры в детских работах должны быть в движении, не должны напоминать выставку одежды. При наличии дополнительных уроков — изготовление кукол по типу народных тряпичных или лепных фигур для уже созданной «деревни».

Роль праздников в жизни людей. Календарные праздники: осенний праздник урожая, ярмарки и т. д. Праздник — это образ идеальной, счастливой жизни.

Создание работ на тему народного праздника с обобщением материала темы.

ДРЕВНИЕ ГОРОДА НАШЕЙ ЗЕМЛИ

Каждый город особенный. У него свое неповторимое лицо, свой характер. Каждый город имеет особую судьбу. Его здания в своем облике запечатлели исторический путь народа, события его жизни. Слово «город» произошло от слов «городить», «огораживать» крепостной стеной. На высоких холмах, отражаясь в реках и озерах, росли города с белизной стен, куполами храмов, перезвоном колоколов. Таких городов больше нигде нет.

Нужно раскрыть красоту городов родной земли, мудрость их архитектурной организации.

Изучение конструкций и пропорций крепостных башен городов. Постройка крепостных стен и башен из бумаги или пластилина. Возможен изобразительный вариант выполнения задания.

Соборы воплощали красоту, могущество и силу государства. Они являлись архитектурным и смысловым центром города. Это были святыни города.

Знакомство с архитектурой древнерусского каменного храма. Конструкция, символика храма. «Постройка» древнего собора из бумаги. Коллективная работа.

Моделирование всего жилого наполнения города. Завершение «постройки» древнего города. Возможный вариант: изображение древнерусского города.

Изображение древнерусских воинов, княжеской дружины. Одежда и оружие воинов.

Знакомство со своеобразием разных городов — Москвы, Новгорода, Пскова, Владимира, Суздаля и др. Они похожи и непохожи между собой. Изображение разных характеров русских городов. Практическая работа или беседа.

Образы теремной архитектуры. Расписные интерьеры, изразцы. Изображение интерьера палаты — подготовка фона для следующего задания.

Коллективное аппликативное панно или индивидуальные изображения пира.

КАЖДЫЙ НАРОД- ХУДОЖНИК.

Учитель может выбрать три культуры: это культура Древней Греции, средневековой (готической) Европы и Японии как пример культуры Востока, но учитель может взять для изучения, например, Египет, Китай, Индию и т. д. Важно осознание детьми того, что мир художественной жизни на Земле чрезвычайно многолик и через искусство мы приобщаемся к мировосприятию, к душе разных народов, сопереживаем им. Именно это нужно формировать на таких уроках.

Есть удобный методический игровой прием, чтобы увидеть целостно образ культуры: путешествие сказочного героя по разным странам (Садко, Синдбад-мореход, Одиссей, аргонавты и т. д.).

Каждая культура просматривается по четырем параметрам: природа, характер построек, люди в этой среде и праздники народов как выражение представлений о счастье и красоте жизни.

ОБРАЗ ХУДОЖЕСТВЕННОЙ КУЛЬТУРЫ ДРЕВНЕЙ ГРЕЦИИ

Древнегреческое понимание красоты человека — мужской и женской — на примере скульптурных произведений Мирона, Поликлета, Фидия (человек является «мерой всех вещей»). Размеры, пропорции, конструкции храмов гармонично соотносились с человеком. Восхищение гармоничным, спортивно развитым человеком — особенность Древней Греции. Изображение фигур олимпийских спортсменов (фигуры в движении) и участников шествия (фигуры в одеждах).

Гармония человека с окружающей природой и архитектурой. Представление о дорической («мужественной») и ионической («женственной») ордерах как характере пропорций в построении греческого храма. Создание образов греческих храмов (полуобъемные или плоские аппликации) для панно или объемное моделирование из бумаги.

Создание панно «Древнегреческие праздники». Это могут быть Олимпийские игры или праздник Великих Панафиней (торжественное шествие в честь красоты человека, его физического совершенства и силы, которым греки поклонялись).

Характерное для японских художников изображение природы через детали: ветка дерева с птичкой; цветок с бабочкой; трава с кузнечиками, стрекозами; ветка цветущей вишни.

Изображение японок в национальной одежде (кимоно) с передачей характерных черт лица, прически, движения, фигуры.

Коллективное панно «Праздник цветения сакуры» или «Праздник хризантем». Отдельные фигуры выполняются индивидуально и клеиваются затем в общее панно. Группа «главного художника» работает над фоном панно.

Образ художественной культуры средневековой Западной Европы

Ремесленные цеха были отличительной чертой этих городов. Каждый цех имел свои одежды, свои знаки отличия, гербы, и члены его гордились своим мастерством, своей общностью.

Работа над панно «Праздник цехов ремесленников на городской площади» с подготовительными этапами изучения архитектуры, одежды человека и его окружения (предметный мир).

Многообразие художественных культур в мире (обобщение темы)

Выставка детских работ. Проведение беседы для закрепления в сознании детей темы «Каждый народ — художник» как ведущей темы года. Итогом беседы должно быть осознание того, что постройки, одежды, украшения у различных народов очень разные.

ИСКУССТВО ОБЪЕДИНЯЕТ НАРОДЫ

Последняя тема завершает программу начальной школы, заканчивается первый этап обучения. Педагогу необходимо завершить основные линии осознания искусства ребенком.

Темы в течение года раскрывали богатство и разнообразие представлений народов о красоте явлений жизни. Здесь все — и понимание природы, и связь с ней построек, и одежда, и праздники и т. д. Дети должны были осознать: прекрасно именно то, что человечество столь богато различными художественными культурами и что они не случайно разные.

Теперь задачи принципиально меняются — от представлений о великом многообразии к представлениям о единстве для всех народов понимания красоты (или безобразия) коренных явлений жизни.

Общими для всех народов являются представления не о внешних проявлениях, а о самых глубинных, не подчиненных внешним условиям природы и истории.

Все народы воспевают материнство

Для каждого человека на свете отношение к матери особое. В искусстве разных народов есть тема воспевания материнства, матери, дающей жизнь. Существуют великие произведения искусства на эту тему, понятные всем людям.

Дети по представлению изображают мать и дитя, стремясь выразить их единство, ласку, отношение друг к другу.

Есть красота внешняя и внутренняя — красота душевной жизни, красота, в которой выражен жизненный опыт, красота связи поколений.

Изображение любимого пожилого человека. Главное — это стремление выразить его внутренний мир.

С древнейших времен искусство стремилось вызвать сопереживание зрителя. Искусство воздействует на наши чувства. Изображение страдания в искусстве. Через искусство художник выражает свое сочувствие страдающим, учит сопереживать чужому горю, чужому страданию.

Создание рисунка с драматическим сюжетом, придуманным автором (больное животное, погибшее дерево и т. д.).

Герои, борцы и защитники В борьбе за свободу, справедливость все народы видят проявление духовной красоты. Все народы воспевают своих героев. У каждого народа многие произведения изобразительного искусства, скульптуры, музыки, литературы посвящены этой теме. Героическая тема в искусстве разных народов. Эскиз памятника герою, выбранному автором (ребенком).

Планируемые результаты освоения учебного предмета

Таблица 1. Личностные и метапредметные результаты освоения учебного предмета

Планируемые результаты	
3 класс	
Личностные	Метапредметные
<p>У третьеклассников будут сформированы:</p> <p>внутренняя позиция на уровне положительного отношения к учебной деятельности;</p> <p>понимание сопричастности к культуре своего народа, уважение к мастерам художественного промысла, сохраняющим народные традиции;</p> <p>понимание разнообразия и богатства художественных средств для выражения отношения к окружающему миру;</p> <p>положительная мотивация к изучению различных приемов и способов живописи, лепки, передачи пространства;</p> <p>интерес к посещению художественных музеев, выставок.</p> <p>Учащиеся получают возможность для формирования:</p> <p>осознания изобразительного искусства как способа познания и эмоционального отражения многообразия окружающего мира, мыслей и чувств человека;</p> <p>представления о роли искусства в жизни человека;</p> <p>восприятия изобразительного искусства как части национальной культуры;</p> <p>положительной мотивации и познавательного интереса к изучению классического и современного искусства; к знакомству с выдающимися произведениями отечественной художественной культуры;</p>	<p>Регулятивные результаты</p> <p>Третьеклассники научатся:</p> <p>следовать при выполнении художественно-творческой работы инструкциям учителя и алгоритмам, описывающим стандартные действия;</p> <p>объяснять, какие приемы, техники были использованы в работе, как строилась работа;</p> <p>продумывать план действий при работе в паре;</p> <p>различать и соотносить замысел и результат работы;</p> <p>включаться в самостоятельную творческую деятельность (изобразительную, декоративную и конструктивную);</p> <p>анализировать и оценивать результаты собственной и коллективной художественно-творческой работы по заданным критериям.</p> <p>Учащиеся получают возможность научиться:</p> <p>самостоятельно выполнять художественно-творческую работу;</p> <p>планировать свои действия при создании художественно-творческой работы;</p> <p>руководствоваться определенными техниками и приемами при создании художественно-творческой работы;</p> <p>определять критерии оценки работы, анализировать и оценивать результаты собственной и коллективной</p>

основ эмоционально-ценностного, эстетического отношения к миру, явлениям жизни и искусства, понимание красоты как ценности.	художественно-творческой работы по выбранным критериям.
---	---

Предметные результаты освоения учебного предмета 3 класс

в 3 классе обучающийся получит следующие предметные результаты по отдельным темам программы по изобразительному искусству:

- Приобретать представление о художественном оформлении книги, о дизайне книги, многообразии форм детских книг, о работе художников-иллюстраторов.
- Получать опыт создания эскиза книжки-игрушки на выбранный сюжет: рисунок обложки с соединением шрифта (текста) и изображения, рисунок прописной буквы, создание иллюстраций, размещение текста и иллюстраций на развороте.
- Узнавать об искусстве шрифта и образных (изобразительных) возможностях надписи, о работе художника над шрифтовой композицией.
- Создавать практическую творческую работу – поздравительную открытку, совмещающую в ней шрифт и изображение.
- Узнавать о работе художников над плакатами и афишами. Выполнять творческую композицию – эскиз афиши к выбранному спектаклю или фильму.
- Узнавать основные пропорции лица человека, взаимное расположение частей лица.
- Приобретать опыт рисования портрета (лица) человека.
- Создавать маску сказочного персонажа с ярко выраженным характером лица (для карнавала или спектакля).
- Осваивать приёмы создания живописной композиции (натюрморта) по наблюдению природы или по представлению.
- Рассматривать, эстетически анализировать сюжет и композицию, эмоциональное настроение в натюрмортах известных отечественных художников.
- Приобретать опыт создания творческой живописной работы – натюрморта с ярко выраженным настроением или «натюрморта-автопортрета».
- Изображать красками портрет человека с использованием природы или представлению.
- Создавать пейзаж, передавая в нём активное состояние природы.

- Приобрести представление о деятельности художника в театре.
- Создать красками эскиз занавеса или эскиз декораций к выбранному сюжету.
- Познакомиться с работой художников по оформлению праздников.
- Выполнить тематическую композицию «Праздник в городе» на основе наблюдений, по памяти и по представлению.
- Приобрести опыт творческой работы: лепка сказочного персонажа на основе сюжета известной сказки (или создание этого персонажа в технике бумагопластики, по выбору учителя).
- Учиться создавать игрушку из подручного нехудожественного материала путём добавления к ней необходимых деталей и для «одушевления образа».
- Узнавать о видах скульптуры: скульптурные памятники, парковая скульптура, мелкая пластика, рельеф (виды рельефа).
- Приобретать опыт лепки эскиза парковой скульптуры.
- Узнавать о создании глиняной и деревянной посуды: народные художественные промыслы Гжель и Хохлома.
- Знакомиться с приёмами исполнения традиционных орнаментов, украшающих посуду Гжели и Хохломы; осваивать простые кистевые приёмы, свойственные этим промыслам; выполнить эскизы орнаментов, украшающих посуду (по мотивам выбранного художественного промысла).
- Узнавать о сетчатых видах орнаментов и их применении, например, в росписи тканей, стен, уметь рассуждать с использованием зрительного материала о видах симметрии в сетчатом орнаменте.
- Осваивать навыки создания орнаментов при помощи штампов и трафаретов.
- Получить опыт создания композиции орнамента в квадрате (в качестве эскиза росписи женского платка).
- Выполнить зарисовки или творческие рисунки по памяти и по представлению на тему исторических памятников или архитектурных достопримечательностей своего города.
- Создать эскиз макета паркового пространства или участвовать в коллективной работе по созданию такого макета.
- Создать в виде рисунков или объёмных аппликаций из цветной бумаги эскизы разнообразных малых архитектурных форм, наполняющих городское пространство.
- Придумать и нарисовать (или выполнить в технике бумагопластики) транспортное средство.

- Выполнить творческий рисунок – создать образ своего города или села или участвовать в коллективной работе по созданию образа своего города или села (в виде коллажа).
- Рассматривать и обсуждать содержание работы художника, ценностно и эстетически относиться к иллюстрациям известных отечественных художников детских книг, получая различную визуально-образную информацию; знать имена нескольких художников детской книги.
- Рассматривать и анализировать архитектурные постройки своего города (села), характерные особенности улиц и площадей, выделять центральные по архитектуре здания и обсуждать их архитектурные особенности, приобретать представления, аналитический и эмоциональный опыт восприятия наиболее известных памятников архитектуры Москвы и Санкт-Петербурга (для жителей регионов на основе фотографий, телепередач и виртуальных путешествий), уметь обсуждать увиденные памятники.
- Объяснять назначение основных видов пространственных искусств: изобразительных видов искусства – живописи, графики, скульптуры; архитектуры, дизайна, декоративно-прикладных видов искусства, а также деятельности художника в кино, в театре, на празднике.
- Называть основные жанры живописи, графики и скульптуры, определяемые предметом изображения.
- Иметь представление об именах крупнейших отечественных художников-пейзажистов: И.И. Шишкина, И.И. Левитана, А.К. Саврасова, В.Д. Поленова, И.К. Айвазовского и других (по выбору учителя), приобретать представления об их произведениях.
- Осуществлять виртуальные интерактивные путешествия в художественные музеи, участвовать в исследовательских квестах, в обсуждении впечатлений от виртуальных путешествий.
- иметь представление об именах крупнейших отечественных портретистов: В.И. Сурикова, И.Е. Репина, В.А. Серова и других (по выбору учителя), приобретать представления об их произведениях.
- Понимать значения музеев и называть, указывать, где находятся и чему посвящены их коллекции: Государственная Третьяковская галерея, Государственный Эрмитаж, Государственный Русский музей, Государственный музей изобразительных искусств имени А.С. Пушкина.
- Иметь представление о замечательных художественных музеях России, о

коллекциях своих региональных музеев.

- Осваивать приёмы работы в графическом редакторе с линиями, геометрическими фигурами, инструментами традиционного рисования.
- Применять получаемые навыки для усвоения определённых учебных тем, например: исследования свойств ритма и построения ритмических композиций, составления орнаментов путём различных повторений рисунка узора, простого повторения (раппорт), экспериментируя на свойствах симметрии; создание паттернов.
- Осваивать с помощью создания схемы лица человека его конструкцию и пропорции; осваивать с помощью графического редактора схематическое изменение мимики лица.
- Осваивать приёмы соединения шрифта и векторного изображения при создании, например, поздравительных открыток, афиши.
- Осваивать приёмы редактирования цифровых фотографий с помощью компьютерной программы Picture Manager (или другой): изменение яркости, контраста и насыщенности цвета, обрезка изображения, поворот, отражение.
- Осуществлять виртуальные путешествия в отечественные художественные музеи и, возможно, знаменитые зарубежные художественные музеи на основе установок и квестов, предложенных учителем.

Таблица 2. Личностные и метапредметные результаты освоения учебного предмета

Планируемые результаты	
4 класс	
Личностные	Метапредметные
<p>У обучающихся будут сформированы:</p> <ul style="list-style-type: none"> -осознание изобразительного искусства как способа познания и эмоционального отражения многообразия окружающего мира, мыслей и чувств человека; -представления о роли искусства в жизни человека; -восприятие изобразительного искусства как части национальной культуры; -положительная мотивация и познавательный интерес к изучению классического и современного искусства; к знакомству с выдающимися произведениями отечественной художественной культуры; 	<p>Регулятивные Учащиеся научатся:</p> <ul style="list-style-type: none"> • самостоятельно выполнять художественно-творческую работу; • планировать свои действия при создании художественно-творческой работы; • следовать при выполнении художественно-творческой работы инструкциям учителя и алгоритмам, описывающим стандартные действия; • руководствоваться определёнными техниками и приёмами при создании художественно-творческой работы; • определять критерии оценки работы, анализировать и оценивать результаты собственной и коллективной

<p>-понимание богатства и разнообразия художественных средств для выражения эмоционально-ценностного отношения к миру;</p> <p>-основы эмоционально-ценностного, эстетического отношения к миру, явлениям жизни и искусства, понимание красоты как ценности.</p> <p>Обучающиеся получают возможность для формирования:</p> <p>-устойчивого интереса к искусству, художественным традициям своего народа и достижениям мировой культуры;</p> <p>-понимания ценности искусства в сотворении гармонии между человеком и окружающим миром;</p> <p>-понимания героизма и нравственной красоты подвига защитников Отечества, запечатлённого в произведениях отечественной художественной культуры;</p> <p>-потребности в художественном творчестве и в общении с искусством;</p> <p>-эстетических чувств при восприятии произведений искусства и в процессе выполнения творческих работ (графических, живописных, декоративных и дизайнерских);</p> <p>-восприятия и оценки произведений изобразительного, декоративного и народного искусства, дизайна и архитектуры;</p> <p>-художественного вкуса, развития интеллектуальной и эмоциональной сферы, творческого потенциала, способности оценивать окружающий мир по законам красоты;</p> <p>-способности выражать в творческих работах своё отношение к окружающему миру;</p> <p>-понимания причин успеха в творческой деятельности; способности к самооценке.</p>	<p>художественно-творческой работы по выбранным критериям.</p> <p>Учащиеся получают возможность научиться:</p> <ul style="list-style-type: none"> • ставить собственные цели и задачи при создании творческой работы; • осмысленно выбирать способы и приёмы действий при решении художественно-творческих задач; • осуществлять самостоятельную художественно-творческую деятельность; • осуществлять итоговый и пошаговый контроль по результатам самостоятельной художественно-творческой деятельности; • вносить необходимые коррективы в ходе выполнения художественно-творческих работ; • анализировать и оценивать результаты собственной и коллективной художественно-творческой работы с учётом разных критериев.
--	---

В 4 классе обучающийся получит следующие предметные результаты по отдельным темам программы по изобразительному искусству:

- Осваивать правила линейной и воздушной перспективы и применять их в своей практической творческой деятельности. Изучать основные пропорции фигуры человека, пропорциональные отношения отдельных частей фигуры и учиться применять эти знания

в своих рисунках.

- Приобретать представление о традиционных одеждах разных народов и представление о красоте человека в разных культурах, применять эти знания в изображении персонажей сказаний и легенд или просто представителей народов разных культур.
- Создавать зарисовки памятников отечественной и мировой архитектуры.
- Выполнять живописное изображение пейзажей разных климатических зон (пейзаж гор, пейзаж степной или пустынной зоны, пейзаж, типичный для среднерусской природы).
- Передавать в изображении народные представления о красоте человека, создавать образ женщины в русском народном костюме и образ мужчины в народном костюме.
- Приобретать опыт создания портретов женских и мужских, портрета пожилого человека, детского портрета или автопортрета, портрета персонажа (по представлению из выбранной культурной эпохи).
- Создавать двойной портрет (например, портрет матери и ребёнка).
- Приобретать опыт создания композиции на тему «Древнерусский город».
- Участвовать в коллективной творческой работе по созданию композиционного панно (аппликации из индивидуальных рисунков) на темы народных праздников (русского народного праздника и традиционных праздников у разных народов), в которых выражается обобщённый образ национальной культуры.
- Лепка из пластилина эскиза памятника выбранному герою или участие в коллективной разработке проекта макета мемориального комплекса (работа выполняется после освоения собранного материала о мемориальных комплексах, существующих в нашей стране).
- Исследовать и создавать зарисовки особенностей, характерных для орнаментов разных народов или исторических эпох (особенности символов и стилизованных мотивов), показать в рисунках традиции использования орнаментов в архитектуре, одежде, оформлении предметов быта у разных народов, в разные эпохи.
- Изучить и показать в практической творческой работе орнаменты, традиционные мотивы и символы русской народной культуры (в деревянной резьбе и росписи по дереву, вышивке, декоре головных уборов, орнаментах, которые характерны для предметов быта).
- Получить представления о красоте русского народного костюма и головных женских уборов, особенностях мужской одежды разных сословий, а также о связи

украшения костюма мужчины с родом его занятий и положением в обществе.

- Познакомиться с женским и мужским костюмами в традициях разных народов, со своеобразием одежды в разных культурах и в разные эпохи.
- Получить представление о конструкции традиционных жилищ у разных народов, об их связи с окружающей природой.
- Познакомиться с конструкцией избы – традиционного деревянного жилого дома – и надворных построек, строить из бумаги или изображать конструкцию избы, понимать и уметь объяснять тесную связь декора (украшений) избы с функциональным значением тех же деталей: единство красоты и пользы. Иметь представления о конструктивных особенностях переносного жилища – юрты.
- Уметь объяснять и изображать традиционную конструкцию здания каменного древнерусского храма, иметь представление о наиболее значительных древнерусских соборах и их местонахождении, о красоте и конструктивных особенностях памятников русского деревянного зодчества. Иметь представления об устройстве и красоте древнерусского города, его архитектурном устройстве и жизни в нём людей. Иметь представление об основных конструктивных чертах древнегреческого храма, уметь его изображать, иметь общее, целостное образное представление о древнегреческой культуре.
- Иметь представление об основных характерных чертах храмовых сооружений, характерных для разных культур: готический (романский) собор в европейских городах, буддийская пагода, мусульманская мечеть, уметь изображать их.
- Понимать и объяснять, в чём заключается значимость для современных людей сохранения архитектурных памятников и исторического образа своей и мировой культуры.
- Формировать восприятие произведений искусства на темы истории и традиций русской отечественной культуры (произведения В.М. Васнецова, А.М. Васнецова, Б.М. Кустодиева, В.И. Сурикова, К.А. Коровина, А.Г. Венецианова, А.П. Рябушкина, И.Я. Билибина и других по выбору учителя).
- Иметь образные представления о каменном древнерусском зодчестве (Московский Кремль, Новгородский детинец, Псковский кремль, Казанский кремль и другие с учётом местных архитектурных комплексов, в том числе монастырских), о памятниках русского деревянного зодчества (архитектурный комплекс на острове Кижи).
- Узнавать соборы Московского Кремля, Софийский собор в Великом Новгороде, храм Покрова на Нерли.

- Называть и объяснять содержание памятника К. Минину и Д. Пожарскому скульптора И.П. Мартоса в Москве.
- Различать основные памятники наиболее значимых мемориальных ансамблей и объяснять их особое значение в жизни людей (мемориальные ансамбли: Могила Неизвестного Солдата в Москве; памятник-ансамбль «Героям Сталинградской битвы» на Мамаевом кургане, «Воин-освободитель» в берлинском Трептов-парке, Пискаревский мемориал в Санкт-Петербурге и другие по выбору учителя), иметь представление о правилах поведения при посещении мемориальных памятников.
- Иметь представления об архитектурных, декоративных и изобразительных произведениях в культуре Древней Греции, других культурах Древнего мира, в том числе Древнего Востока, уметь обсуждать эти произведения.
- Различать общий вид и представлять основные компоненты конструкции готических (романских) соборов, иметь представление об особенностях архитектурного устройства мусульманских мечетей, иметь представление об архитектурном своеобразии здания буддийской пагоды.
- Приводить примеры произведений великих европейских художников: Леонардо да Винчи, Рафаэля, Рембрандта, Пикассо и других (по выбору учителя).
- Осваивать правила линейной и воздушной перспективы с помощью графических изображений и их варьирования в компьютерной программе Paint: изображение линии горизонта и точки схода, перспективных сокращений, цветовых и тональных изменений.
- Моделировать в графическом редакторе с помощью инструментов геометрических фигур конструкцию традиционного крестьянского деревянного дома (избы) и различные варианты его устройства.
- Использовать поисковую систему для знакомства с разными видами деревянного дома на основе избы и традициями и её украшений.
- Осваивать строение юрты, моделируя её конструкцию в графическом редакторе с помощью инструментов геометрических фигур, находить в поисковой системе разнообразные модели юрты, её украшения, внешний и внутренний вид юрты.
- Моделировать в графическом редакторе с помощью инструментов геометрических фигур конструкции храмовых зданий разных культур (каменный православный собор с закомарами, со сводами-нефами, главой, куполом, готический или романский собор, пагода, мечеть).
- Построить пропорции фигуры человека в графическом редакторе с помощью геометрических фигур или на линейной основе; изобразить различные фазы движения,

двигая части фигуры (при соответствующих технических условиях создать анимацию схематического движения человека).

- Освоить анимацию простого повторяющегося движения изображения в виртуальном редакторе GIF-анимации.
- Освоить и проводить компьютерные презентации в программе PowerPoint по темам изучаемого материала, собирая в поисковых системах нужный материал, или на основе собственных фотографий и фотографий своих рисунков, выполнять шрифтовые надписи наиболее важных определений, названий, положений, которые надо помнить и знать.
- Совершать виртуальные тематические путешествия по художественным музеям мира.

Тематическое планирование с указанием количества часов, отводимых на освоение каждой темы

3 класс

<i>№</i>	<i>Тема</i>	<i>Кол-во часов</i>	<i>Кол-во тестовых работ.</i>	<i>Кол-во проектов</i>
1.	Искусство в твоём доме	8		
2.	Искусство на улицах твоего города	7		
3.	Художник и зрелище	11		
4.	Художник и музей	8		1
	Итого :	34		1

4 класс

<i>№</i>	<i>Тема</i>	<i>Кол-во часов</i>	<i>Кол-во тестовых работ.</i>	<i>Кол-во проектов</i>
1	Истоки родного искусства	8		
2	Древние города нашей Земли	7		
3	Каждый народ — художник	11		
4	Искусство объединяет народы	8		1
	Итого	34		1