

МИНИСТЕРСТВО ПРОСВЕЩЕНИЯ РОССИЙСКОЙ ФЕДЕРАЦИИ
Министерство просвещения и воспитания Ульяновской области.
Муниципальное учреждение Управления образования администрации
муниципального образования "Новомалыклинский район"
Ульяновской области
МОУ Нижнеякушкинская ООШ

РАССМОТРЕНО

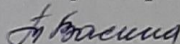
МО учителей
начального звена



Н.Н.Шарапова
Протокол №1 от
«30» 08 2023 г.

СОГЛАСОВАНО

Зам.директора по УВР




Т.Н.Васина


Протокол №1 от
«30» 08 2023 г.

УТВЕРЖДЕНО

Директор школы



А.В.Долгова
Приказ №100 от
«30» 08 2023 г.



Адаптированная рабочая программа
по учебному предмету «Изобразительное искусство»
для учащихся с ограниченными возможностями здоровья
с задержкой психического развития (Вариант 7.1)
3- 4 класс

Нижняя Якушка 2023

ПОЯСНИТЕЛЬНАЯ ЗАПИСКА

Примерная рабочая программа по изобразительному искусству на уровне начального общего

образования составлена на основе «Требований к результатам освоения основной образовательной

программы», представленных в Федеральном государственном образовательном стандарте

начального общего образования.

Содержание программы распределено по модулям с учётом проверяемых требований к результатам освоения учебного предмета, выносимым на промежуточную аттестацию.

Цель преподавания предмета «Изобразительное искусство» состоит в формировании художественной культуры учащихся, развитии художественно-образного мышления и эстетического отношения к явлениям действительности путём освоения начальных основ художественных знаний, умений, навыков и развития творческого потенциала учащихся. Преподавание предмета направлено на развитие духовной культуры учащихся, формирование активной эстетической позиции по отношению к действительности и произведениям искусства, понимание роли и значения художественной деятельности в жизни людей.

Содержание предмета охватывает все основные виды визуально-пространственных искусств (собственно изобразительных): начальные основы графики, живописи и скульптуры, декоративно-прикладные и народные виды искусства, архитектуру и дизайн. Особое внимание уделено развитию эстетического восприятия природы, восприятию произведений искусства и формированию зрительских навыков, художественному восприятию предметно-бытовой культуры. Для учащихся начальной школы большое значение также имеет восприятие произведений детского творчества, умение обсуждать и анализировать детские рисунки с позиций выраженного в них содержания, художественных средств выразительности, соответствия учебной задачи, поставленной учителем.

Такая рефлексия детского творчества имеет позитивный обучающий характер.

Важнейшей задачей является формирование активного, ценностного отношения к истории отечественной культуры, выраженной в её архитектуре, изобразительном искусстве, в национальных образах предметно-материальной и пространственной среды, в понимании красоты человека. Учебные темы, связанные с восприятием, могут быть реализованы как отдельные уроки, но чаще всего следует объединять задачи восприятия с задачами практической творческой работы (при сохранении учебного времени на восприятие произведений искусства и эстетического наблюдения окружающей действительности).

На занятиях учащиеся знакомятся с многообразием видов художественной деятельности и технически доступным разнообразием художественных материалов. Практическая художественно-творческая деятельность занимает приоритетное пространство учебного времени. При опоре на восприятие произведений искусства художественно-эстетическое отношение к миру формируется прежде всего в собственной художественной деятельности, в процессе практического решения художественно-творческих задач.

Примерная рабочая программа учитывает психолого-возрастные особенности развития детей 7—10 лет, при этом содержание занятий может быть адаптировано с учётом индивидуальных качеств обучающихся, как для детей, проявляющих выдающиеся способности, так и для детей-инвалидов и детей с ОВЗ.

В урочное время деятельность обучающихся организуется как в индивидуальном, так и в групповом формате с задачей формирования навыков сотрудничества в художественной деятельности.

МЕСТО УЧЕБНОГО ПРЕДМЕТА «ИЗОБРАЗИТЕЛЬНОЕ ИСКУССТВО» В УЧЕБНОМ ПЛАНЕ.

В соответствии с Федеральным государственным образовательным стандартом начального общего образования учебный предмет «Изобразительное искусство» входит в предметную область «Искусство» и является обязательным для изучения. Содержание предмета «Изобразительное искусство» структурировано как система тематических модулей и входит в учебный план 1—4 классов программы начального общего образования в объёме 1 ч одного учебного часа в неделю. Изучение содержания всех модулей в 1—4 классах обязательно. При этом предусматривается возможность реализации этого курса при выделении на его изучение двух учебных часов в неделю за счёт вариативной части учебного плана, определяемой участниками образовательного процесса. При этом предполагается не увеличение количества тем для изучения, а увеличение времени на практическую художественную деятельность. Это способствует качеству обучения и достижению более высокого уровня как предметных, так и личностных и метапредметных результатов обучения.

Общее число часов, отведённых на изучение учебного предмета «Изобразительное искусство», — 135 ч (один час в неделю в каждом классе).

1 класс — 33 ч, 2 класс — 34 ч, 3 класс — 34 ч, 4 класс — 34 ч.

Содержание учебного предмета

3 КЛАСС

Тема 3 класса — «Искусство вокруг нас». Показано присутствие пространственно-визуальных искусств в окружающей нас действительности. Учащийся узнает, какую роль играют искусства и каким образом они воздействуют на нас дома, на улице, в городе и селе, в театре и цирке, на празднике — везде, где люди живут, трудятся и создают окружающий мир.

ТЫ ИЗОБРАЖАЕШЬ, УКРАШАЕШЬ И СТРОИШЬ Ты учишься изображать Изображения всюду вокруг нас. Мастер Изображения учит видеть. Изображать можно пятном. Изображать можно в объеме. Изображать можно линией. Разноцветные краски. Изображать можно и то, что невидимо (настроение). Художники и зрители (обобщение темы). Ты украшаешь Мир полон украшений. Цветы. Красоту нужно уметь замечать. Узоры на крыльях. Ритм пятен. Красивые рыбы. Монотипия. Украшения птиц. Объемная аппликация. Узоры, которые создали люди. Как украшает себя человек. Мастер Украшения помогает сделать праздник (обобщение темы). Ты строишь Постройки в нашей жизни. Дома бывают разными. Домики, которые построила природа. Дом снаружи и внутри. Строим город. Все имеет свое строение. Строим вещи. Город, в котором мы живем (обобщение темы). Изображение, украшение, постройка всегда помогают друг другу Три Брата-Мастера всегда трудятся вместе. Праздник весны. Сказочная страна. Времена года. Здравствуй, лето! Урок любования (обобщение темы).

ИСКУССТВО И ТЫ Как и чем работает художник? Три основных цвета — желтый, красный, синий. Белая и черная краски. Пастель и цветные мелки, акварель, их выразительные возможности. Выразительные возможности аппликации. Выразительные возможности графических материалов. Выразительность материалов для работы в объеме. Выразительные возможности бумаги. Неожиданные материалы (обобщение темы). Реальность и фантазия Изображение и реальность. Изображение и фантазия. Украшение и реальность. Украшение и фантазия. Постройка и реальность. Постройка и фантазия.

Братья-Мастера Изображения, Украшения и Постройки всегда работают вместе (обобщение темы). О чем говорит искусство Изображение природы в различных состояниях. Изображение характера животных. Изображение характера человека: женский образ. Изображение характера человека: мужской образ. Образ человека в скульптуре. Человек и его украшения. О чем говорят украшения. Образ здания. В изображении, украшении, постройке человек выражает свои чувства, мысли, настроение, свое отношение к миру (обобщение темы). Как говорит искусство Теплые и холодные цвета. Борьба теплого и холодного. Тихие и звонкие цвета. Что такое ритм линий? Характер линий. Ритм пятен. Пропорции выражают характер. Ритм линий и пятен, цвет, пропорции — средства выразительности. Обобщающий урок года.

ИСКУССТВО ВОКРУГ НАС Искусство в твоём доме Твои игрушки. Посуда у тебя дома. Обои и шторы у тебя дома. Мамин платок. Твои книжки. Открытки. Труд художника для твоего дома (обобщение темы). Искусство на улицах твоего города Памятники архитектуры. Парки, скверы, бульвары. Ажурные ограды. Волшебные фонари. Витрины. Удивительный транспорт. Труд художника на улицах твоего города (села) (обобщение темы). Художник и зрелище Художник в цирке. Художник в театре. Театр кукол. Маски. Афиша и плакат. Праздник в городе. Школьный карнавал (обобщение темы). Художник и музей Музей в жизни города. Картина — особый мир. Картина-пейзаж. Картина-портрет. Картина-натюрморт. Картины исторические и бытовые. Скульптура в музее и на улице. Художественная выставка (обобщение темы).

КАЖДЫЙ НАРОД — ХУДОЖНИК (ИЗОБРАЖЕНИЕ, УКРАШЕНИЕ, ПОСТРОЙКА В ТВОРЧЕСТВЕ НАРОДОВ ВСЕЙ ЗЕМЛИ) Истоки родного искусства Пейзаж родной земли. Деревня — деревянный мир. Красота человека. Народные праздники (обобщение темы). Древние города нашей земли Родной угол. Древние соборы. Города Русской земли. Древнерусские воины-защитники. Новгород. Псков. Владимир и Суздаль. Москва. Узорочье теремов. Пир в теремных палатах (обобщение темы). Каждый народ — художник Страна восходящего солнца. Образ художественной культуры Японии. Народы гор и степей. Города в пустыне. Древняя Эллада. Европейские города Средневековья. Многообразие художественных культур в мире (обобщение темы). Искусство объединяет народы Материнство. Мудрость старости. Сопереживание. Герои-защитники. Юность и надежды. Искусство народов мира (обобщение темы)

4 КЛАСС

КАЖДЫЙ НАРОД — ХУДОЖНИК (ИЗОБРАЖЕНИЕ, УКРАШЕНИЕ, ПОСТРОЙКА В ТВОРЧЕСТВЕ НАРОДОВ ВСЕЙ ЗЕМЛИ) Целью художественного воспитания и обучения ребенка в 4 классе является формирование представления о многообразии художественных культур народов Земли и о единстве представлений народов о духовной красоте человека.

Многообразие культур не случайно — оно всегда выражает глубинные отношения каждого народа с жизнью природы, в среде которой складывается его история. Эти отношения не неподвижны, они живут и развиваются во времени, связаны с влиянием одной культуры на другую — в этом основы своеобразия национальных культур и их взаимосвязь. Разнообразие этих культур создает богатство культуры человечества.

Цельность каждой культуры также важнейший элемент содержания, который необходимо ощутить детям. Ребенок сегодня окружен многоликостью беспорядочностью явлений культуры, приходящих к нему через средства массовой информации. Здоровое художественное чувство ищет порядка в этом хаосе образов. Каждую культуру поэтому нужно доносить как «целостную художественную личность».

Художественные представления надо давать как зримые сказки о культурах. Дети по возрасту еще не готовы к историческому мышлению, но им присуще стремление к образному пониманию мира, соотносимому с сознанием, выраженным в народных искусствах. Здесь должна господствовать правда художественного образа.

Многообразие представлений различных народов о красоте раскрывается в процессе сравнения родной природы, труда, архитектуры, красоты человека с культурой других народов.

Учебные задания года предусматривают дальнейшее развитие навыков работы гуашью, пастелью, а также с пластилином и бумагой. Задачи трудового воспитания органично связаны с художественными. В процессе овладения навыками работы с разнообразными материалами дети приходят к пониманию красоты творчества.

В 4 классе возрастает значение коллективных работ в учебно-воспитательном процессе. Значительную роль в программе 4 класса играют музыкальные и литературные произведения, позволяющие создать целостное представление о культуре народа.

ИСТОКИ ИСКУССТВА ТВОЕГО НАРОДА.

Практическая работа на уроках должна совмещать индивидуальные и коллективные формы творчества.

Характерные черты, своеобразие родного пейзажа. Изображение пейзажа нашей средней полосы, выявление его особой красоты.

Образ традиционного русского дома (избы). Знакомство с конструкцией избы, значение ее частей. Моделирование из бумаги (или лепка) избы. Индивидуально-коллективная работа.

Единство в работе трех Мастеров. Магические представления как поэтические образы мира. Изба — образ лица человека; окна, очи дома, украшались наличниками, фасад — лобной доской, причелинами. Украшение «деревянных» построек, созданных на прошлом уроке (индивидуально или коллективно). Дополнительно — изображение избы (гуашь, кисти).

Знакомство с русской деревянной архитектурой: избы, ворота, амбары, колодцы... Деревянное церковное зодчество. Изображение деревни — коллективное панно или индивидуальная работа.

У каждого народа складывается свой образ женской и мужской красоты. Это выражает традиционная народная одежда. Образ мужчины неотделим от его труда. В нем соединены представления о могучей силе и доброте — «добрый молодец». В образе женской красоты всегда выражается способность людей мечтать, стремление преодолеть повседневность.

Красота тоже оберег. Женские образы глубоко связаны с образом птицы счастья («лебедушка»).

Изображение женских и мужских народных образов индивидуально или для панно. Фигуры клеивает в панно группа «главного художника». Обратит внимание, что фигуры в детских работах должны быть в движении, не должны напоминать выставку одежды. При наличии дополнительных уроков — изготовление кукол по типу народных тряпичных или лепных фигур для уже созданной «деревни».

Роль праздников в жизни людей. Календарные праздники: осенний праздник урожая, ярмарки и т. д. Праздник — это образ идеальной, счастливой жизни.

Создание работ на тему народного праздника с обобщением материала темы.

ДРЕВНИЕ ГОРОДА НАШЕЙ ЗЕМЛИ

Каждый город особенный. У него свое неповторимое лицо, свой характер. Каждый город имеет особую судьбу. Его здания в своем облике запечатлели исторический путь народа, события его жизни. Слово «город» произошло от слов «городить», «огораживать» крепостной стеной. На высоких холмах, отражаясь в реках и озерах, росли города с белизной стен, куполами храмов, перезвоном колоколов. Таких городов больше нигде нет.

Нужно раскрыть красоту городов родной земли, мудрость их архитектурной организации.

Изучение конструкций и пропорций крепостных башен городов. Постройка крепостных стен и башен из бумаги или пластилина. Возможен изобразительный вариант выполнения задания.

Соборы воплощали красоту, могущество и силу государства. Они являлись архитектурным и смысловым центром города. Это были святыни города.

Знакомство с архитектурой древнерусского каменного храма. Конструкция, символика храма. «Постройка» древнего собора из бумаги. Коллективная работа.

Моделирование всего жилого наполнения города. Завершение «постройки» древнего города. Возможный вариант: изображение древнерусского города.

Изображение древнерусских воинов, княжеской дружины. Одежда и оружие воинов.

Знакомство со своеобразием разных городов — Москвы, Новгорода, Пскова, Владимира, Суздаля и др. Они похожи и непохожи между собой. Изображение разных характеров русских городов. Практическая работа или беседа.

Образы теремной архитектуры. Расписные интерьеры, изразцы. Изображение интерьера палаты — подготовка фона для следующего задания.

Коллективное аппликативное панно или индивидуальные изображения пира.

КАЖДЫЙ НАРОД- ХУДОЖНИК.

Учитель может выбрать три культуры: это культура Древней Греции, средневековой (готической) Европы и Японии как пример культуры Востока, но учитель может взять для изучения, например, Египет, Китай, Индию и т. д. Важно осознание детьми того, что мир

художественной жизни на Земле чрезвычайно многолик и через искусство мы приобщаемся к мировосприятию, к душе разных народов, сопереживаем им. Именно это нужно формировать на таких уроках.

Есть удобный методический игровой прием, чтобы увидеть целостно образ культуры: путешествие сказочного героя по разным странам (Садко, Синдбад-мореход, Одиссей, аргонавты и т. д.).

Каждая культура просматривается по четырем параметрам: природа, характер построек, люди в этой среде и праздники народов как выражение представлений о счастье и красоте жизни.

ОБРАЗ ХУДОЖЕСТВЕННОЙ КУЛЬТУРЫ ДРЕВНЕЙ ГРЕЦИИ

Древнегреческое понимание красоты человека — мужской и женской — на примере скульптурных произведений Мирона, Поликлета, Фидия (человек является «мерой всех вещей»). Размеры, пропорции, конструкции храмов гармонично соотносились с человеком. Восхищение гармоничным, спортивно развитым человеком — особенность Древней Греции. Изображение фигур олимпийских спортсменов (фигуры в движении) и участников шествия (фигуры в одеждах).

Гармония человека с окружающей природой и архитектурой. Представление о дорической («мужественной») и ионической («женственной») ордерных системах как характере пропорций в построении греческого храма. Создание образов греческих храмов (полуобъемные или плоские аппликации) для панно или объемное моделирование из бумаги.

Создание панно «Древнегреческие праздники». Это могут быть Олимпийские игры или праздник Великих Панафиней (торжественное шествие в честь красоты человека, его физического совершенства и силы, которым греки поклонялись).

Характерное для японских художников изображение природы через детали: ветка дерева с птичкой; цветок с бабочкой; трава с кузнечиками, стрекозами; ветка цветущей вишни.

Изображение японок в национальной одежде (кимоно) с передачей характерных черт лица, причёски, движения, фигуры.

Коллективное панно «Праздник цветения сакуры» или «Праздник хризантем». Отдельные фигуры выполняются индивидуально и клеиваются затем в общее панно. Группа «главного художника» работает над фоном панно.

Образ художественной культуры средневековой Западной Европы

Ремесленные цеха были отличительной чертой этих городов. Каждый цех имел свои одежды, свои знаки отличия, гербы, и члены его гордились своим мастерством, своей общностью.

Работа над панно «Праздник цехов ремесленников на городской площади» с подготовительными этапами изучения архитектуры, одежды человека и его окружения (предметный мир).

Многообразие художественных культур в мире (обобщение темы)

Выставка детских работ. Проведение беседы для закрепления в сознании детей темы «Каждый народ — художник» как ведущей темы года. Итогом беседы должно осознание того, что постройки, одежды, украшения у различных народов очень разные.

ИСКУССТВО ОБЪЕДИНЯЕТ НАРОДЫ

Последняя тема завершает программу начальной школы, заканчивается первый этап обучения. Педагогу необходимо завершить основные линии осознания искусства ребенком.

Темы в течение года раскрывали богатство и разнообразие представлений народов о красоте явлений жизни. Здесь все — и понимание природы, и связь с ней построек, и одежда, и праздники и т. д. Дети должны были осознать: прекрасно именно то, что человечество столь богато различными художественными культурами и что они не случайно разные.

Теперь задачи принципиально меняются — от представлений о великом многообразии к представлениям о единстве для всех народов понимания красоты (или безобразия) коренных явлений жизни.

Общими для всех народов являются представления не о внешних проявлениях, а о самых глубоких, не подчиненных внешним условиям природы и истории.

Все народы воспевают материнство

Для каждого человека на свете отношение к матери особое. В искусстве разных народов есть тема воспевания материнства, матери, дающей жизнь. Существуют великие произведения искусства на эту тему, понятные всем людям.

Дети по представлению изображают мать и дитя, стремясь выразить их единство, ласку, отношение друг к другу.

Есть красота внешняя и внутренняя — красота душевной жизни, красота, в которой выражен жизненный опыт, красота связи поколений.

Изображение любимого пожилого человека. Главное — это стремление выразить его внутренний мир.

С древнейших времен искусство стремилось вызвать сопереживание зрителя. Искусство воздействует на наши чувства. Изображение страдания в искусстве. Через искусство художник выражает свое сочувствие страдающим, учит сопереживать чужому горю, чужому страданию.

Создание рисунка с драматическим сюжетом, придуманным автором (больное животное, погибшее дерево и т. д.).

Герои, борцы и защитники В борьбе за свободу, справедливость все народы видят проявление духовной красоты. Все народы воспевают своих героев. У каждого народа многие произведения изобразительного искусства, скульптуры, музыки, литературы посвящены этой теме. Героическая тема в искусстве разных народов. Эскиз памятника герою, выбранному автором (ребенком).

Планируемые результаты освоения обучающимися с задержкой психического развития адаптированной основной общеобразовательной программы начального общего образования.

Планируемые результаты освоения АООП НОО обучающихся с ЗПР (далее – планируемые результаты) являются одним из важнейших механизмов реализации требований ФГОС НОО обучающихся с ОВЗ к результатам обучающихся, освоивших АООП НОО.

Они представляют собой систему *обобщённых лично ориентированных целей образования*, допускающих дальнейшее уточнение и конкретизацию, что обеспечивает определение и выявление всех составляющих планируемых результатов, подлежащих формированию и оценке.

Планируемые результаты:

- обеспечивают связь между требованиями ФГОС НОО обучающихся с ОВЗ, образовательной деятельностью и системой оценки результатов освоения АООП НОО;
- являются содержательной и критериальной основой для разработки программ учебных предметов учебно-методической литературы, а также для системы оценки качества освоения обучающимися АООП НОО.

В соответствии с дифференцированным и деятельностным подходами содержание планируемых результатов описывает и характеризует обобщённые способы действий с учебным материалом, позволяющие обучающимся успешно решать учебные и учебно-практические задачи, а также задачи, по возможности максимально приближенные к реальным жизненным ситуациям.

Структура и содержание планируемых результатов освоения АООП НОО должны адекватно отражать требования ФГОС НОО обучающихся с ОВЗ, передавать специфику образовательной деятельности (в частности, специфику целей изучения отдельных учебных предметов и курсов коррекционно-развивающей области), соответствовать возрастным возможностям и особым образовательным потребностям обучающихся с ЗПР.

Результаты освоения обучающимися с ЗПР АООП НОО оцениваются как итоговые на момент завершения начального общего образования.

Освоение АООП НОО (вариант 7.1) обеспечивает достижение обучающимися с ЗПР трех видов результатов: - *личностных*, - *метапредметных*, - *предметных*.

Личностные результаты освоения АООП НОО обучающимися с ЗПР включают индивидуально-личностные качества и социальные (жизненные) компетенции, социально значимые ценностные установки, необходимые для достижения основной цели современного образования — введения обучающихся с ЗПР в культуру, овладение ими социо-культурным опытом.

С учетом индивидуальных возможностей и особых образовательных потребностей обучающихся с ЗПР **личностные результаты** освоения АООП НОО должны отражать:

- 1) осознание себя как гражданина России, формирование чувства гордости за свою Родину, российский народ и историю России, осознание своей этнической и национальной принадлежности;
- 2) формирование целостного, социально ориентированного взгляда на мир в его органичном единстве природной и социальной частей;

- 3) формирование уважительного отношения к иному мнению, истории и культуре других народов;
- 4) овладение начальными навыками адаптации в динамично изменяющемся и развивающемся мире;
- 5) принятие и освоение социальной роли обучающегося, формирование и развитие социально значимых мотивов учебной деятельности;
- 6) способность к осмыслению социального окружения, своего места в нем, принятие соответствующих возрасту ценностей и социальных ролей;
- 7) формирование эстетических потребностей, ценностей и чувств;
- 8) развитие этических чувств, доброжелательности и эмоционально-нравственной отзывчивости, понимания и сопереживания чувствам других людей;
- 9) развитие навыков сотрудничества со взрослыми и сверстниками в различных социальных ситуациях;
- 10) формирование установки на безопасный, здоровый образ жизни, наличие мотивации к творческому труду, работе на результат, бережному отношению к материальным и духовным ценностям;
- 11) развитие адекватных представлений о собственных возможностях, о насущно необходимом жизнеобеспечении;
- 12) овладение социально-бытовыми умениями, используемыми в повседневной жизни;
- 13) владение навыками коммуникации и принятыми ритуалами социального взаимодействия, в том числе с использованием информационных технологий;
- 14) способность к осмыслению и дифференциации картины мира, ее временно-пространственной организации.

Метапредметные результаты освоения АООП НОО включают освоенные обучающимися универсальные учебные действия (познавательные, регулятивные и коммуникативные), обеспечивающие овладение ключевыми компетенциями (составляющими основу умения учиться) и межпредметными знаниями, а также способность решать учебные и жизненные задачи и готовность к овладению в дальнейшем АООП основного общего образования. С учетом индивидуальных возможностей и особых образовательных потребностей обучающихся с ЗПР **метапредметные результаты** освоения АООП НОО должны отражать:

- 1) овладение способностью принимать и сохранять цели и задачи решения типовых учебных и практических задач, коллективного поиска средств их осуществления;
- 2) формирование умения планировать, контролировать и оценивать учебные действия в соответствии с поставленной задачей и условиями ее реализации; определять наиболее эффективные способы достижения результата;
- 3) формирование умения понимать причины успеха/неуспеха учебной деятельности и способности конструктивно действовать даже в ситуациях неуспеха;
- 4) использование речевых средств и средств информационных и коммуникационных технологий (далее - ИКТ) для решения коммуникативных и познавательных задач;
- 5) овладение навыками смыслового чтения доступных по содержанию и объему художественных текстов и научно-популярных статей в соответствии с целями и задачами; осознанно строить речевое высказывание в соответствии с задачами коммуникации и составлять тексты в устной и письменной формах;
- 6) овладение логическими действиями сравнения, анализа, синтеза, обобщения, классификации по родовидовым признакам, установления аналогий и причинно-

следственных связей, построения рассуждений, отнесения к известным понятиям на уровне, соответствующем индивидуальным возможностям;

- 7) готовность слушать собеседника и вести диалог; готовность признавать возможность существования различных точек зрения и права каждого иметь свою; излагать свое мнение и аргументировать свою точку зрения и оценку событий;
- 8) определение общей цели и путей ее достижения; умение договариваться о распределении функций и ролей в совместной деятельности; осуществлять взаимный контроль в совместной деятельности, адекватно оценивать собственное поведение и поведение окружающих;
- 9) готовность конструктивно разрешать конфликты посредством учета интересов сторон и сотрудничества;
- 10) овладение начальными сведениями о сущности и особенностях объектов, процессов и явлений действительности (природных, социальных, культурных, технических и др.) в соответствии с содержанием конкретного учебного предмета;
- 11) овладение некоторыми базовыми предметными и межпредметными понятиями, отражающими доступные существенные связи и отношения между объектами и процессами.

Предметные результаты освоения АООП НОО с учетом специфики содержания предметных областей включают освоенные обучающимися знания и умения, специфичные для каждой предметной области, готовность их применения.

С учетом индивидуальных возможностей и особых образовательных потребностей обучающихся с ЗПР **предметные результаты** должны отражать:

Искусство

Изобразительное искусство:

- 1) сформированность первоначальных представлений о роли изобразительного искусства в жизни человека, его роли в духовно-нравственном развитии человека;
 - 2) развитие эстетических чувств, умения видеть и понимать красивое, дифференцировать красивое от «некрасивого», высказывать оценочные суждения о произведениях искусства; воспитание активного эмоционально-эстетического отношения к произведениям искусства;
 - 3) овладение элементарными практическими умениями и навыками в различных видах художественной деятельности (изобразительного, декоративно-прикладного и народного искусства, скульптуры, дизайна и др.);
 - 4) умение воспринимать и выделять в окружающем мире (как в природном, так и в социальном) эстетически привлекательные объекты, выражать по отношению к ним собственное эмоционально-оценочное отношение;
- овладение практическими умениями самовыражения средствами изобразительного искусства

**Тематическое планирование с указанием количества часов, отводимых
на освоение каждой темы**

3 класс

<i>№</i>	<i>Тема</i>	<i>Кол-во часов</i>	<i>Кол-во тестовых работ.</i>	<i>Кол-во проектов</i>
1.	Искусство в твоём доме	8		
2.	Искусство на улицах твоего города	7		
3.	Художник и зрелище	11		
4.	Художник и музей	8		1
	Итого :	34		1

4 класс

<i>№</i>	<i>Тема</i>	<i>Кол-во часов</i>	<i>Кол-во тестовых работ.</i>	<i>Кол-во проектов</i>
1	Истоки родного искусства	8		
2	Древние города нашей Земли	7		
3	Каждый народ — художник	11		
4	Искусство объединяет народы	8		1
	Итого	34		1