


МИНИСТЕРСТВО ПРОСВЕЩЕНИЯ РОССИЙСКОЙ ФЕДЕРАЦИИ  
Министерство просвещения и воспитания Ульяновской области.  
Муниципальное учреждение Управления образования администрации  
муниципального образования "Новомалыклинский район"  
Ульяновской области  
МОУ Нижнеякушкинская ООШ

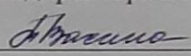
РАССМОТРЕНО

МО учителей  
начального звена

  
\_\_\_\_\_  
Н.Н.Шарапова  
Протокол №1 от  
«30» 08 2023 г.

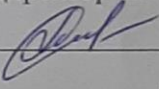
СОГЛАСОВАНО

Зам.директора по УВР

  
\_\_\_\_\_  
Т.Н.Васина  
Протокол №1 от  
«30» 08 2023 г.

УТВЕРЖДЕНО

Директор школы

  
\_\_\_\_\_  
А.В.Долгова  
Приказ №100 от  
«30» 08 2023 г.

РАБОЧАЯ ПРОГРАММА

учебного предмета «Технология»

для обучающихся 3-4 классов

Нижняя Якушка 2023 год

## ПОЯСНИТЕЛЬНАЯ ЗАПИСКА

Программа составлена на основе Федерального государственного образовательного стандарта начального общего образования, концепции духовно-нравственного развития и воспитания личности гражданина России, примерной программы по технологии для начальной ступени образования.

Представленный курс закладывает основы технологического образования, которые позволяют дать учащимся первоначальный опыт преобразовательной художественно-творческой деятельности, основанной на образцах духовно-культурного содержания, и создают условия для активного освоения детьми технологии ручной обработки доступных материалов, современных информационных технологий, необходимых в повседневной жизни современного человека.

Уникальная предметно-практическая среда, окружающая ребёнка, и его собственная предметно-манипулятивная деятельность на уроках технологии позволяют успешно реализовывать не только технологическое, но и духовное, нравственное, эстетическое и интеллектуальное развитие. Такая среда является основой формирования познавательных способностей младших школьников, стремления активно знакомиться с историей материальной и духовной культуры, семейных традиций своего и других народов и уважительно к ним относиться. Эта же среда является для младшего школьника условием формирования всех элементов учебной деятельности (планирование, ориентировка в задании, преобразование, оценка продукта, умение распознавать и ставить задачи, возникающие в контексте практической ситуации, предлагать практические способы решения, добиваться достижения результата и пр.).

Практико-ориентированная направленность содержания учебного предмета «Технология» естественным путём интегрирует знания, полученные при изучении других учебных предметов (математика, окружающий мир, изобразительное искусство, русский язык, литературное чтение), и позволяет реализовать их в интеллектуально-практической деятельности ученика, что, в свою очередь, создаёт условия для развития инициативности, изобретательности, гибкости мышления.

Продуктивная деятельность учащихся на уроках технологии создаёт уникальную основу для самореализации личности. Благодаря включению в элементарную проектную деятельность учащиеся могут реализовать свои умения, заслужить одобрение и получить признание (например, за проявленную в работе добросовестность, упорство в достижении цели или как авторы оригинальной творческой идеи, воплощённой в материальном виде). В результате на уроках технологии могут закладываться основы трудолюбия и способности к самовыражению, формироваться социально ценные практические умения, опыт преобразовательной деятельности и развития творчества, что создаёт предпосылки для более успешной социализации.

Возможность создания и реализации моделей социального поведения при работе в малых группах обеспечивает благоприятные условия для коммуникативной практики учащихся и для социальной адаптации в целом.

**Цель** изучения курса технологии — развитие социально значимых личностных качеств (потребность познавать и исследовать неизвестное, активность, инициативность, самостоятельность, самоуважение и самооценка), приобретение первоначального опыта практической преобразовательной и творческой деятельности в процессе формирования элементарных конструкторско-технологических знаний и умений и проектной деятельности, расширение и обогащение личного жизненно-практического опыта, представлений о профессиональной деятельности человека.

**Изучение технологии в начальной школе направлено на решение следующих задач:**  
— стимулирование и развитие любознательности, интереса к технике, потребности познавать культурные традиции своего региона, России и других государств;  
— формирование целостной картины мира материальной и духовной культуры как продукта творческой предметно-преобразующей деятельности человека;

- формирование мотивации успеха и достижений, творческой самореализации на основе организации предметно-преобразующей, художественно-конструкторской деятельности;
- формирование первоначальных конструкторско-технологических знаний и умений;
- развитие знаково-символического и пространственного мышления, творческого и репродуктивного воображения (на основе решения задач по моделированию и отображению объекта и процесса его преобразования в форме моделей: рисунков, планов, схем, чертежей); творческого мышления (на основе решения художественных и конструкторско-технологических задач);
- развитие регулятивной структуры деятельности, включающей целеполагание, планирование (умение составлять план действий и применять его для решения практических задач), прогнозирование (предвосхищение будущего результата при различных условиях выполнения действия), контроль, коррекцию и оценку; — формирование внутреннего плана деятельности на основе поэтапной отработки предметно-преобразовательных действий;
- развитие коммуникативной компетентности младших школьников на основе организации совместной продуктивной деятельности;
- ознакомление с миром профессий (в том числе профессии близких и родных), их социальным значением, историей возникновения и развития;
- овладение первоначальными умениями передачи, поиска, преобразования, хранения информации, использования компьютера; поиск (проверка) необходимой информации в словарях, каталоге библиотеки.

В основу содержания курса положена интеграция технологии с предметами эстетического цикла (изобразительное искусство, литературное чтение, музыка). Основа интеграции — процесс творческой деятельности мастера, художника на всех этапах (рождение идеи, разработка замысла, выбор материалов, инструментов и технологии реализации замысла, его реализация), целостность творческого процесса, использование единых, близких, взаимодополняющих средств художественной выразительности, комбинирование художественных технологий. Интеграция опирается на целостное восприятие младшим школьником окружающего мира, демонстрируя гармонию предметного мира и природы. При этом природа рассматривается как источник вдохновения художника, источник образов и форм, отражённых в народном быту, творчестве, а также в технических объектах.

## **ОПИСАНИЕ МЕСТА КУРСА В УЧЕБНОМ ПЛАНЕ**

Курс рассчитан на 1 час в неделю (3-4 класс – 34 часа). При одночасовом планировании уроков технологии в каждом классе для выполнения объёмных изделий рекомендуется организовывать работу парами или малыми группами.

### **Содержание учебного предмета 3 класс.**

**Объёмное конструирование из бумаги, работа с рукотворными и природными материалами и предметами, их нестандартное применение.**

История возникновения и применения упаковки. Знакомство с устройством объёмных фигур. Грани и рёбра куба и параллелепипеда. Закрытые параллелепипеды и кубы. Узлы (простая двойная скользящая петля, одинарная скользящая петля). Порядок и уборка. Необычное применение материалов и предметов для бытового ремонта. Навыки ремонта. Разные виды скрепления материалов. Виды скотча. Знакомство с канцелярским ножом. *Практическая деятельность.* Изготовление конверта для письма. Объёмная поделка на основе молочного пакета. Превращение раскрытого пакета в параллелепипед или куб.

Конструирование параллелепипеда. Объёмная поделка кубической формы из бумаги по готовой развёртке. Поделка

из бумаги на основе картонных коробок и готовых форм. Склеивание параллелепипеда. Объёмная поделка из бумаги на основе готовых форм. Работа с пластиком, полиэтиленом, резиной, проволокой и пр. Изготовление ручки из скотча для переноски груза. Поделка из пакета-сумки.

Посильные домашние дела. Помощь старшим и младшим. Самообслуживание. Распределение обязанностей в классе. График дежурств. Поделка из картона с использованием природных материалов и бельевой прищепки. Поделки из бутылки, ламинирование скотчем. Замок из пластиковых бутылок. Объёмная поделка из бумаги по развёртке.

Поделка из пластиковых бутылок.

**Конструирование из бумаги, фольги и проволоки, работа с пластичными материалами, знакомство с культурой поведения в обществе и проведения праздников.**

История игрушек. Кукольная мастерская. Игрушки с подвижными соединениями — дергунчики. Пластическая масса из муки и клея ПВА, её свойства. Техника папье-маше. Традиции гостеприимства и проведения торжеств и праздников. Новогодние традиции.

*Практическая деятельность.* Поделка из картона и нитей с подвижными соединениями. Модели с подвижными соединениями. Поделка из проволоки и фольги с подвижными соединениями. Изготовление поделочной пластической массы, в том числе цветной. Работа с пластической массой. Изготовление значков и брошей из пластической массы, магниты из пластической массы. Поделка из салфеточной массы на каркасе из молочного пакета. Изготовление бумажных упаковок (фантик, фунтик, узелок, прямоугольная коробка). Упаковочные ленты (розочка из ленточки, виды завязывания). Изготовление карточки к подарку, приглашения, гостевой карточки. Кольцо для тканевой салфетки. Оригами из тканевой салфетки. Сервировка стола. Разучивание игры «Праздничная ромашка». Изготовление поздравительных открыток. «Новогодняя открытка» (поделка из бумаги), «Новогодний подарок» (поделка из фольги и салфеточной массы), «Новогодняя упаковка» (поделка из упаковочной бумаги), «Новогоднее представление» (изготовление декораций для игры). Подготовка коллективного праздника «Новогодний огонёк».

**Конструирование из различных материалов, работа с текстильными материалами**

История изобретения колеса. Колесо в жизни человека.

Колёсный транспорт. Знакомство с циркулем «козья ножка». Полиэтилен. Знакомство с принципами объёмного раскроя сложной формы из ткани. История французской игрушки бильбоке. Закрепление навыков работы с тканью.

Мужские и женские профессии. Интервью с родителями. Нитяная графика «изонить».

*Практическая деятельность.* Работа с циркулем. Поделка на основе спичечного коробка, модели военной техники. Игрушки на основе старых перчаток. Самодельная пуговица. Поделка на основе прута от веника. Изготовление помпона. Бант-бабочка. Термоаппликация. Поделка из ткани с применением техник термоаппликации, термосклеивания и термошвов. Изготовление подушки. Поделка из картона и нитей. Нитяной помпон. Изготовление игрушки бильбоке. Аппликация из карандашной стружки. Поделка из нитей и бумаги на картонной основе. Работа с бисером на проволочной основе. Поделки: «Бусы из бумаги» (объёмная поделка из бумаги), «Фенечки из бисера» (поделка на основе нанизанного на проволоку бисера).

**Устройство и работа компьютера**

История компьютера и компьютерных устройств. Правила безопасного поведения в компьютерном классе. Устройство компьютера. Назначение клавиш. Мышка. Рабочий стол. Хранение и систематизация информации (файлы, папки и пр.). Имя файла. Элементы рабочего стола. Компьютеры вокруг нас. Новые профессии. Компьютеры в школе. Компьютерные программы. Операционная система «Windows». Рабочий стол. Компьютерная графика. Знакомство с текстовым редактором «Word» и его возможностями. Окно программы «Word» и его элементы. Свойства редактора «Word».

*Практическая деятельность.* Начало работы с компьютером. Меню кнопки «Пуск». Включение и выключение компьютера. Открывание и закрывание файлов и папок. Изменение размера окна. Создание папки. Уборка на рабочем столе. Безопасное выключение компьютера. Перезагрузка компьютера. Запуск программы. Завершение выполнения программы. Сменные носители. Операции над файлами и папками. Примеры применения графических редакторов. Работа с «Paint». Рисование «карандашом», «кистью». Выполнение рисунка в программе «Paint». Основные операции при рисовании. Построение объектов (овал и окружность, прямоугольник и квадрат). Действия с объектами (передвижение объектов, копирование объектов). Распыление краски. Волшебный лес (создание рисунка в редакторе «Paint»). Черчение ровных линий. Черчение кривых линий. Весёлая абстракция (создание рисунка в редакторе «Paint»). Работа с клавиатурой. Создание текстового документа. Работа с текстом. Сохранение документа. Оформление заголовков. Изменение величины букв. Выделение красной строки. Подведение итогов обучения работе на компьютере. «Ура, каникулы!» (изготовление и оформление плана по вопросам).

## **Содержание учебного предмета 4 класс**

### **1 Общекультурные и общетрудовые компетенции (знания, умения и способы деятельности). Основы культуры труда, самообслуживания.**

Трудовая деятельность и её значение в жизни человека. Рукотворный мир как результат труда человека; разнообразие предметов рукотворного мира (архитектура, техника, предметы быта и декоративно-прикладного искусства и др. разных народов России и мира).

Элементарные общие правила создания предметов рукотворного мира (удобство, эстетическая выразительность, прочность; гармония предметов и окружающей среды). Бережное отношение к природе как источнику сырьевых ресурсов. Мастера и их профессии, традиции и творчество мастера в создании предметной среды (общее представление).

Анализ задания, организация рабочего места, планирование трудового процесса. Рациональное размещение на рабочем месте материалов и инструментов. Отбор и анализ информации (из учебника и других дидактических материалов), её использование в организации работы. Контроль и корректировка хода работы. Работа в малых группах, осуществление сотрудничества, выполнение социальных ролей (руководитель и подчинённый).

Элементарная творческая и проектная деятельность (создание замысла, его детализация и воплощение). Несложные коллективные, групповые и индивидуальные проекты. Результат проектной деятельности — изделия, услуги (например, помощь ветеранам, пенсионерам, инвалидам), праздники и т. п.

Выполнение доступных работ по самообслуживанию, домашнему труду, оказание помощи младшим, сверстникам и взрослым.

### **2. Технология ручной обработки материалов. Элементы графической грамоты.**

Общее понятие о материалах, их происхождении. Исследование элементарных физических, механических и технологических свойств материалов, используемых при выполнении практических работ. Многообразие материалов и их практическое применение в жизни.

Подготовка материалов к работе. Экономное расходование материалов. Выбор материалов по их декоративнохудожественным и конструктивным свойствам, использование соответствующих способов обработки материалов в зависимости от назначения изделия.

Инструменты и приспособления для обработки материалов (знание названий используемых инструментов), знание и соблюдение правил их рационального и безопасного использования.

Общее представление о технологическом процессе: анализ устройства и назначения изделия; выстраивание последовательности практических действий и технологических операций; подбор материалов и инструментов; экономная разметка; обработка с целью получения деталей, сборка, отделка изделия; проверка изделия в действии, внесение необходимых дополнений и изменений. Называние и выполнение основных технологических операций ручной обработки материалов: разметка (на глаз, по шаблону, лекалу, копированием; с помощью линейки, угольника, циркуля), обработка материала (отрывание, резание ножницами и канцелярским ножом, сгибание, складывание), сборка и соединение деталей (клеевое, ниточное, проволочное, винтовое), отделка изделия или его деталей (окрашивание, вышивка, аппликация и др.). Умение читать инструкционную и технологическую карты и изготавливать изделие с опорой на неё.

Использование измерений и построений для решения практических задач. Виды условных графических изображений: рисунок, простейший чертёж, эскиз, развёртка, схема (их узнавание). Назначение линий чертежа (контур, линия надреза, сгиба, размерная, осевая, центровая, разрыва). Чтение условных графических изображений, чертежа. Разметка деталей с опорой на простейший чертёж, эскиз. Изготовление изделий по рисунку, простейшему чертежу или эскизу, схеме.

### **3. Конструирование и моделирование.**

Общее представление о мире техники (транспорт, машины и механизмы). Изделие, деталь изделия (общее представление). Понятие о конструкции изделия; различные виды конструкций и способов их сборки. Виды и способы соединения деталей. Основные требования к изделию (соответствие материала, конструкции и внешнего оформления назначению изделия).

Конструирование и моделирование изделий из различных материалов по образцу, модели, рисунку, простейшему чертежу и по заданным условиям (конструкторско-технологическим, функциональным, декоративно-художественным и др.).

### **4. Практика работы на компьютере.**

Информация, её отбор и систематизация. Способы получения, хранения, переработки информации.

Назначение основных устройств компьютера для ввода, вывода, обработки информации. Включение и выключение компьютера и подключаемых к нему устройств. Клавиатура, общее представление о правилах клавиатурного письма, пользование мышью, использование простейших средств текстового редактора. Простейшие приёмы поиска информации по ключевым словам, каталогам. Соблюдение безопасных приёмов труда при работе на компьютере; бережное отношение к техническим устройствам. Работа с ЭОР (электронными образовательными ресурсами), готовыми материалами на электронных носителях (CD/DVD).

Работа с простыми информационными объектами (текст, таблица, схема, рисунок), их преобразование, создание, сохранение, удаление. Создание небольшого текста по интересной детям тематике. Вывод текста на принтер. Использование рисунков из ресурса компьютера. Освоение программ Word, Power Point.

В приведённом ниже тематическом планировании представлена последовательность изучения тем курса и примерное количество часов на каждую тему. Окончательное распределение часов зависит от конкретного планирования учителя (школы)

## **Планируемые результаты освоения учебного предмета**

Таблица 1. Личностные и метапредметные результаты освоения учебного предмета

Планируемые результаты
------------------------

<b>3 класс</b>	
<b>Личностные</b>	<b>Метапредметные</b>
<p>изучения технологии является воспитание и развитие социально и лично значимых качеств, индивидуально-личностных позиций, ценностных установок: внимательное и доброжелательное отношение к сверстникам, младшим и старшим, готовность прийти на помощь, заботливость, уверенность в себе, чуткость, доброжелательность, общительность, эмпатия, самостоятельность, самоуважение, ответственность, уважительное отношение к культуре всех народов, толерантность, трудолюбие, уважительное отношение к своему и чужому труду и его результатам, самооценка, учебная и социальная мотивация</p>	<p>изучения технологии является освоение учащимися универсальных способов деятельности, применимых как в рамках образовательного процесса, так и в реальных жизненных ситуациях (умение принять учебную задачу или ситуацию, выделить проблему, составить план действий и применять его для решения практической задачи, осуществлять информационный поиск и делать необходимую корректировку в ходе практической реализации, выполнять самооценку результата), развитие логических операций (сравнения, анализа, синтеза, классификации, обобщения, установления аналогий, подведение под понятия, умение выделять известное и неизвестное), развитие коммуникативных качеств (речевая деятельность и навыки сотрудничества).</p>

## **2. Предметные результаты освоения учебного предмета**

В 3 классе обучающийся получит следующие предметные результаты по отдельным темам программы по технологии:

понимать смысл понятий «чертёж развёртки», «канцелярский нож», «шило», «искусственный материал»;

выделять и называть характерные особенности изученных видов декоративно-прикладного искусства, профессии мастеров прикладного искусства (в рамках изученного);

узнавать и называть по характерным особенностям образцов или по описанию изученные и распространённые в крае ремёсла;

называть и описывать свойства наиболее распространённых изучаемых искусственных и синтетических материалов (бумага, металлы, текстиль и другие);

читать чертёж развёртки и выполнять разметку развёрток с помощью чертёжных инструментов (линейка, угольник, циркуль);

узнавать и называть линии чертежа (осевая и центровая);

безопасно пользоваться канцелярским ножом, шилом;

выполнять рицовку;

выполнять соединение деталей и отделку изделия освоенными ручными строчками;

решать простейшие задачи технико-технологического характера по изменению вида и способа соединения деталей: на достраивание, придание новых свойств конструкции в соответствии с новыми (дополненными) требованиями, использовать комбинированные техники при изготовлении изделий в соответствии с технической или декоративно-художественной задачей;

понимать технологический и практический смысл различных видов соединений в технических объектах, простейшие способы достижения прочности конструкций, использовать их при решении простейших конструкторских задач;

конструировать и моделировать изделия из разных материалов и наборов «Конструктор» по заданным техническим, технологическим и декоративно-художественным условиям;

изменять конструкцию изделия по заданным условиям;

выбирать способ соединения и соединительный материал в зависимости от требований конструкции;

называть несколько видов информационных технологий и соответствующих способов передачи информации (из реального окружения обучающихся);

понимать назначение основных устройств персонального компьютера для ввода, вывода и обработки информации;

выполнять основные правила безопасной работы на компьютере;

использовать возможности компьютера и информационно-коммуникационных технологий для поиска необходимой информации при выполнении обучающих, творческих и проектных заданий;

выполнять проектные задания в соответствии с содержанием изученного материала на основе полученных знаний и умений.

## Планируемые результаты освоения учебного предмета

Таблица 1. Личностные и метапредметные результаты освоения учебного предмета

Планируемые результаты	
4 класс	
Личностные	Метапредметные
изучения технологии является воспитание и развитие социально и личностно значимых качеств, индивидуально-личностных позиций, ценностных установок: внимательное и доброжелательное отношение к сверстникам, младшим и старшим, готовность прийти на помощь, заботливость, уверенность в себе, чуткость, доброжелательность, общительность, эмпатия, самостоятельность, самоуважение, ответственность, уважительное отношение к культуре всех народов, толерантность, трудолюбие, уважительное отношение к своему и чужому труду и его результатам, самооценка, учебная и социальная мотивация.	изучения технологии является освоение учащимися универсальных способов деятельности, применимых как в рамках образовательного процесса, так и в реальных жизненных ситуациях (умение принять учебную задачу или ситуацию, выделить проблему, составить план действий и применять его для решения практической задачи, осуществлять информационный поиск и делать необходимую корректировку в ходе практической реализации, выполнять самооценку результата), развитие логических операций (сравнения, анализа, синтеза, классификации, обобщения, установления аналогий, подведение под понятия, умение



	выделять известное и неизвестное), развитие коммуникативных качеств (речевая деятельность и навыки сотрудничества).
--	---

## Предметные результаты освоения учебного предмета

В 4 классе обучающийся получит следующие предметные результаты по отдельным темам программы по технологии:

формировать общее представление о мире профессий, их социальном значении, о творчестве и творческих профессиях, о мировых достижениях в области техники и искусства (в рамках изученного), о наиболее значимых окружающих производствах;

на основе анализа задания самостоятельно организовывать рабочее место в зависимости от вида работы, осуществлять планирование трудового процесса;

самостоятельно планировать и выполнять практическое задание (практическую работу) с использованием инструкционной (технологической) карты или творческого замысла, при необходимости вносить коррективы в выполняемые действия;

понимать элементарные основы бытовой культуры, выполнять доступные действия по самообслуживанию и доступные виды домашнего труда;

выполнять более сложные виды работ и приёмы обработки различных материалов (например, плетение, шитьё и вышивание, тиснение по фольге), комбинировать различные способы в зависимости и от поставленной задачи, оформлять изделия и соединять детали освоенными ручными строчками;

выполнять символические действия моделирования, понимать и создавать простейшие виды технической документации (чертёж развёртки, эскиз, технический рисунок, схему) и выполнять по ней работу;

решать простейшие задачи рационализаторского характера по изменению конструкции изделия: на достраивание, придание новых свойств конструкции в связи с изменением функционального назначения изделия;

на основе усвоенных правил дизайна решать простейшие художественно-конструкторские задачи по созданию изделий с заданной функцией;

создавать небольшие тексты, презентации и печатные публикации с использованием изображений на экране компьютера, оформлять текст (выбор шрифта, размера, цвета шрифта, выравнивание абзаца);

работать с доступной информацией, работать в программах Word, Power Point;

решать творческие задачи, мысленно создавать и разрабатывать проектный замысел, осуществлять выбор средств и способов его практического воплощения, аргументированно представлять продукт проектной деятельности;

осуществлять сотрудничество в различных видах совместной деятельности, предлагать идеи для обсуждения, уважительно относиться к мнению товарищей, договариваться, участвовать в распределении ролей, координировать собственную работу в общем процессе.

## Тематическое планирование с указанием количества часов, отводимых на освоение каждой темы

### 3 класс

<i>№</i>	<i>Тема</i>	<i>Кол-во часов</i>	<i>Кол-во уроков р.р.</i>	<i>Кол-во тестовых работ.</i>	<i>Кол-во проектов</i>
----------	-------------	---------------------	---------------------------	-------------------------------	------------------------

1	Информационная мастерская	3			
2	Мастерская скульптора	6			
3	Мастерская рукодельницы	9			
4	Мастерская инженеров-конструкторов, строителей, декораторов	11			1
5	Мастерская кукольника	5			
	Итого:	34			2

+

**Тематическое планирование с указанием количества часов, отводимых на освоение каждой темы**

**4 класс**

<i>№</i>	<i>Тема</i>	<i>Кол-во часов</i>	<i>Кол-во уроков проверочных работ</i>	<i>Кол-во тестовых работ.</i>	<i>Кол-во проектов</i>
1.	Информационный центр.	4			
2.	Проект «Дружный класс».	3			1
3.	Студия «Реклама».	4			
4.	Студия «Декор интерьера».	5			
5.	Новогодняя студия.	3			
6.	Студия «Мода».	7			
7.	Студия «Подарки».	3			
8.	Студия «Игрушки».	5			
<b><i>В с е г о</i></b>		<b>34</b>			<b>1</b>